

## 年度別呼吸器外科専門医合格者数

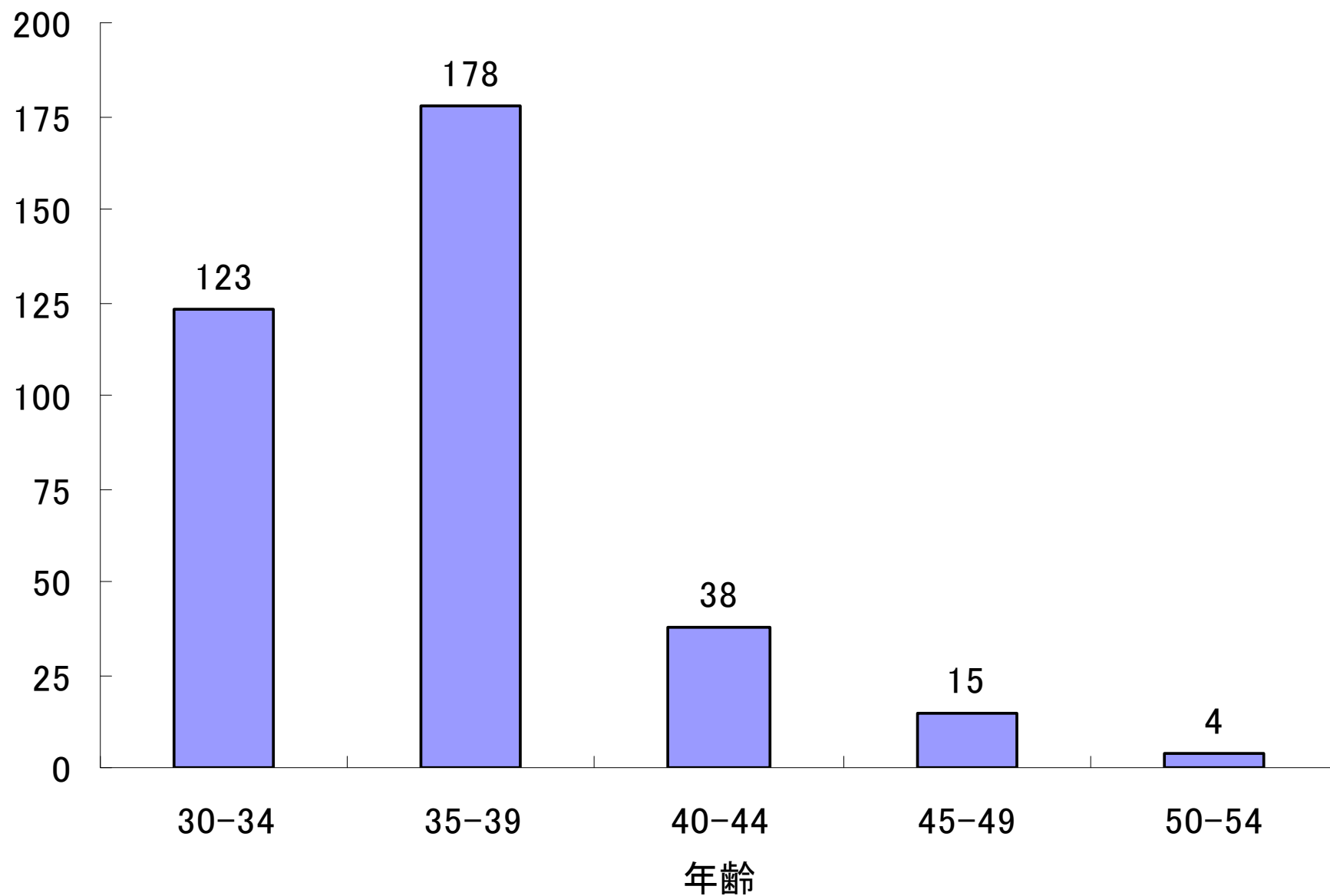
年	試験合格者	移行措置	合計
2004	42	859	901
2005	55	90	145
2006	61	36	97
2007	69	25	94
2008	86	19	105
2009	45	0	45
合計	358	1029	1387

2009年更新者=562/877、更新猶予者29名、専門医現在数=1071名

# 試験による呼吸器外科専門医取得者の年齢構成

人数

N=358



# 呼吸器外科専門医制度の現状

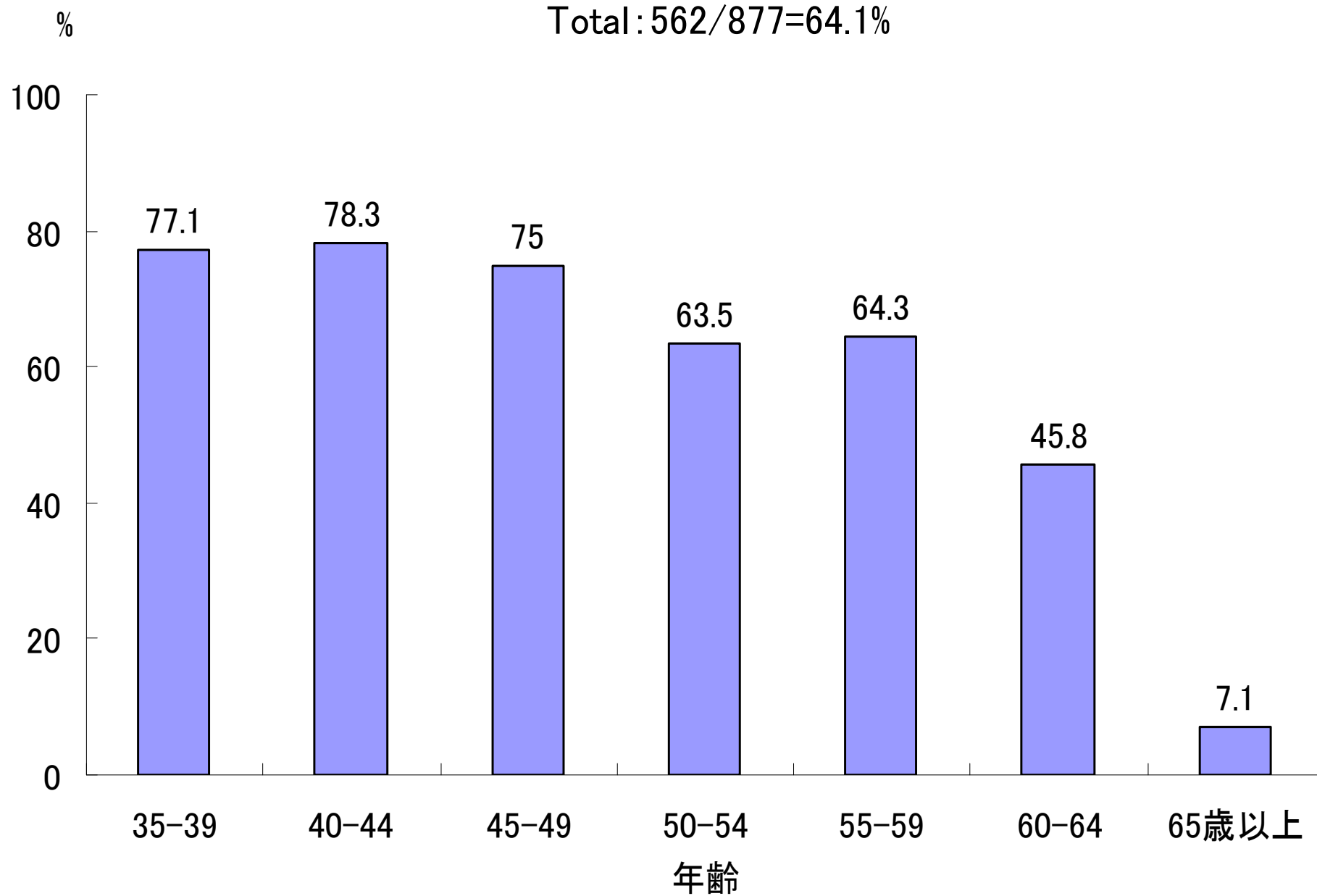
(2004年発足, 2009年改訂)

呼吸器外科専門医数	<u>合計 1071</u>
試験による取得者	= 347
移行措置による取得者	= 724
(内初回更新猶予者	= 29)
第一回更新に合わせて制度を強化改定(本年)	
改定基準による取得者	= 45
改定基準更新済専門医	= 562
	<u>合計 607</u>

更新しなかった専門医 = 286/877 (32.6%)

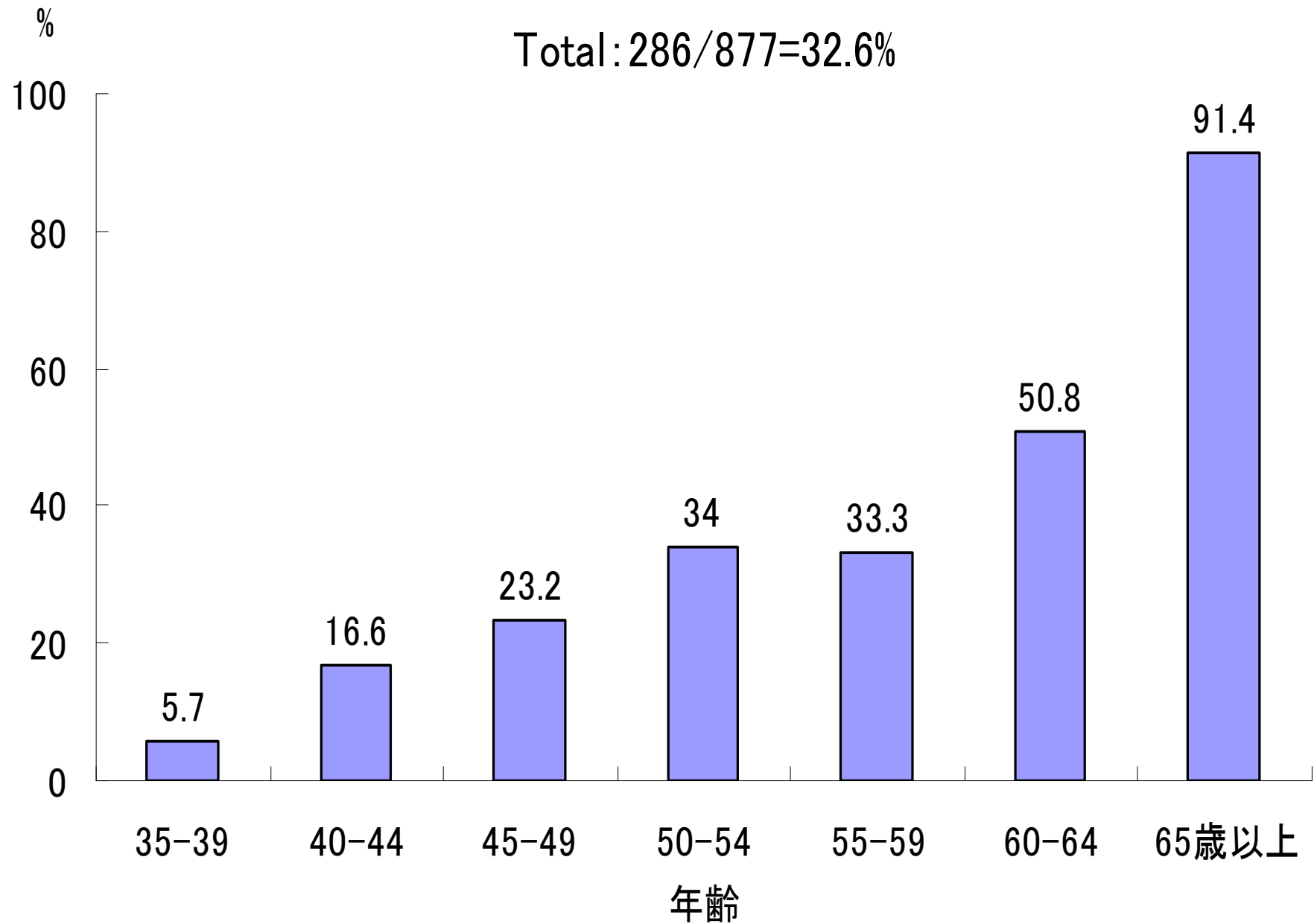
# 年齡階層別呼吸器外科專門医更新率

Total:  $562/877=64.1\%$

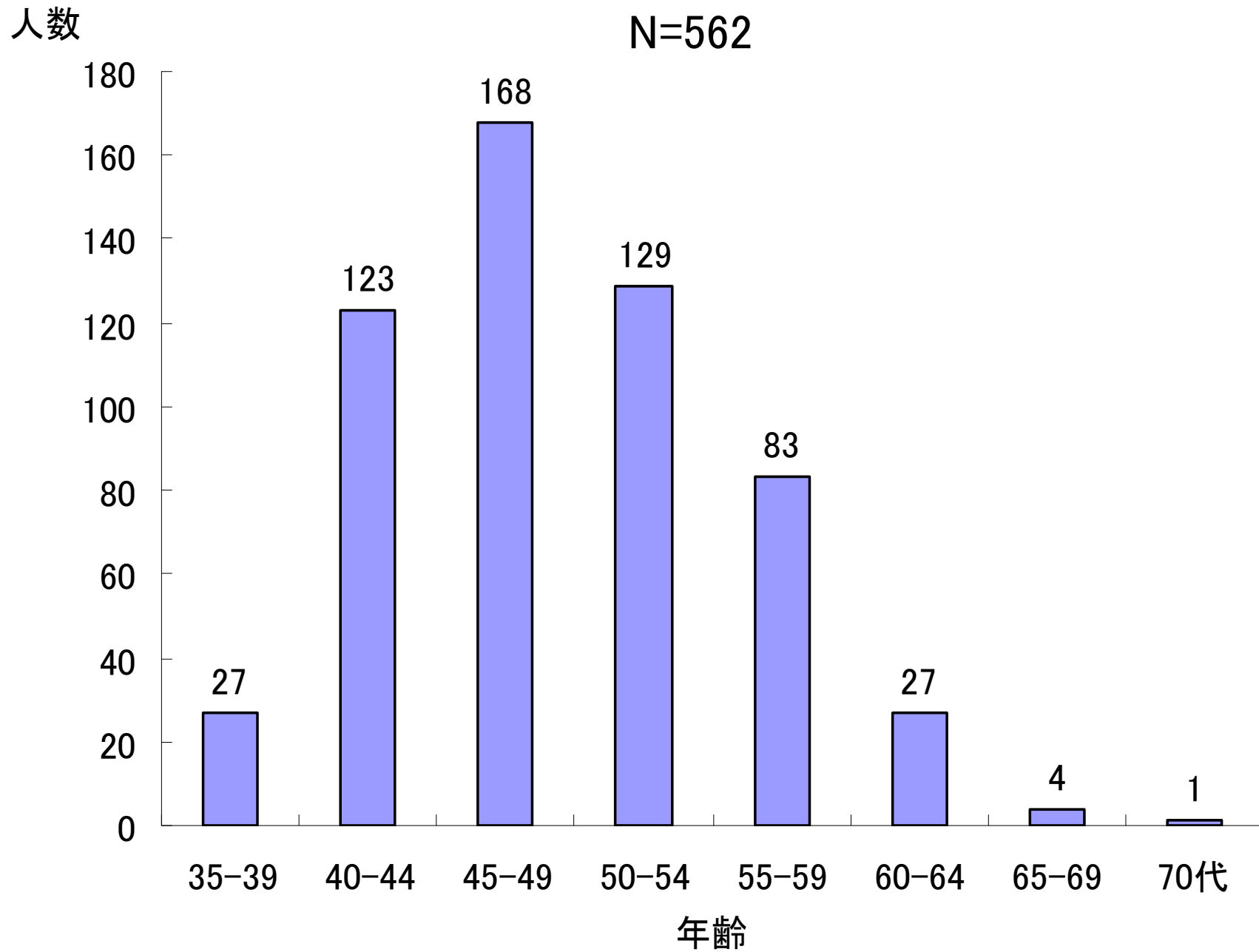


# 年齡階層別呼吸器外科專門医更新不能率

Total:  $286/877=32.6\%$



# 呼吸器外科専門医更新者の年齢構成



# 呼吸器外科専門医の更新

(2009年第一回更新)

更新率 =  $562/877$  (64.1%)

## 専門医更新を申請しなかった理由

アンケート調査

回答率:  $172/270=64%$  (複数回答可)

管理職就任あるいは退職により手術につかなくなった	33%
手術実績を保てない施設への勤務移動	27
専門領域を呼吸器外科以外に変更	9
手術以外の実績が不足した	25
その他	6

# 呼吸器外科専門医更新申請できなかった理由

## 手術実績以外の業績不足

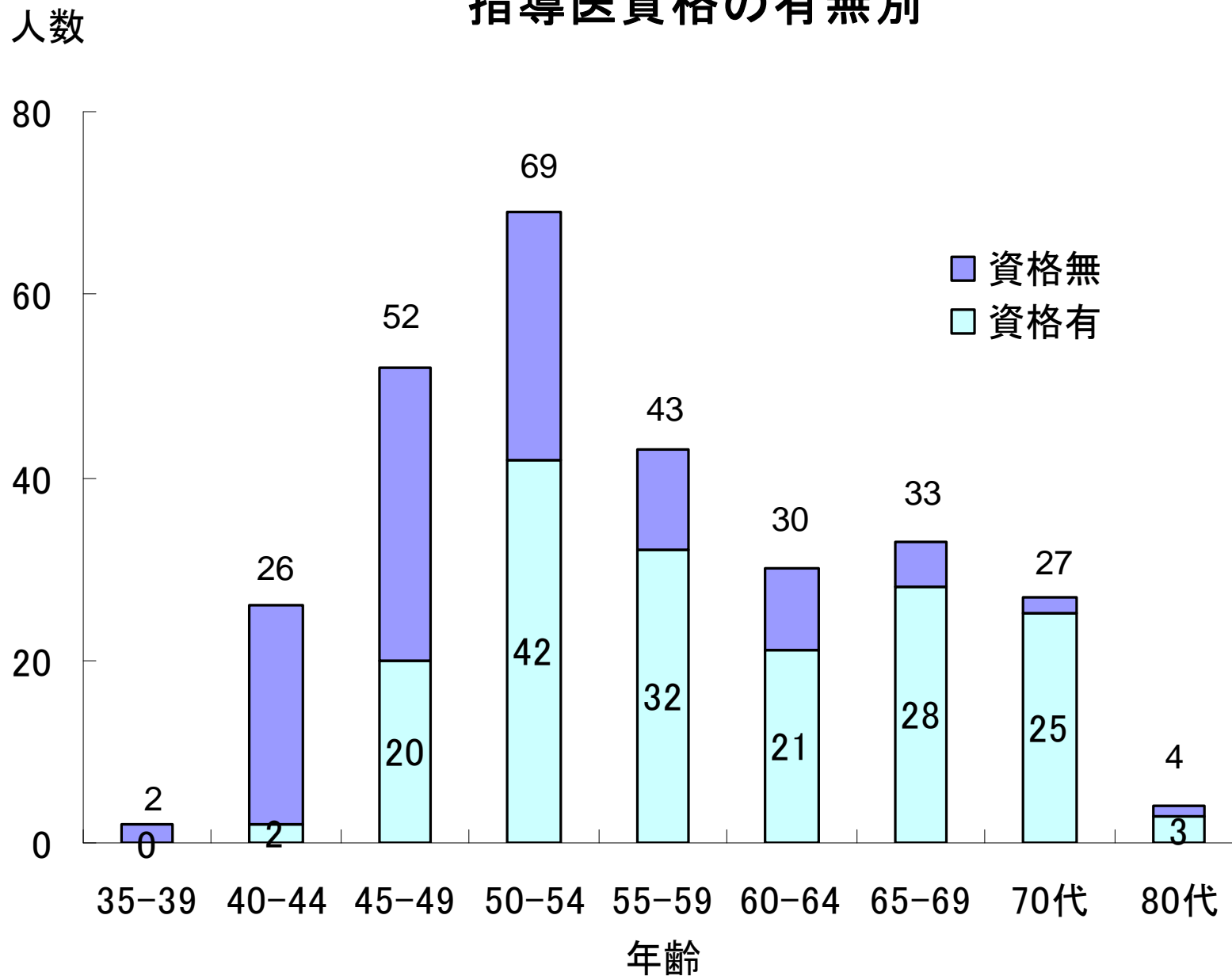
N=62

論文不足	58%
学術集会・セミナー参加不足	22
医療安全講習会参加不足	20



# 更新できなかった呼吸器外科専門医の年齢構成

## 指導医資格の有無別



## 今後の呼吸器外科専門医更新予定者

申請年	専門医取得状況		更新予定数 合計
	試験	移行措置	
2009	55	84	139
2010	61	36	97
2011	69	25	94
2012	86	19	105
合計	271	164	435

更新率を今回と同じ64.1%とすると4年間で160人減。  
試験合格者が40人/年で専門医数は現状維持される。